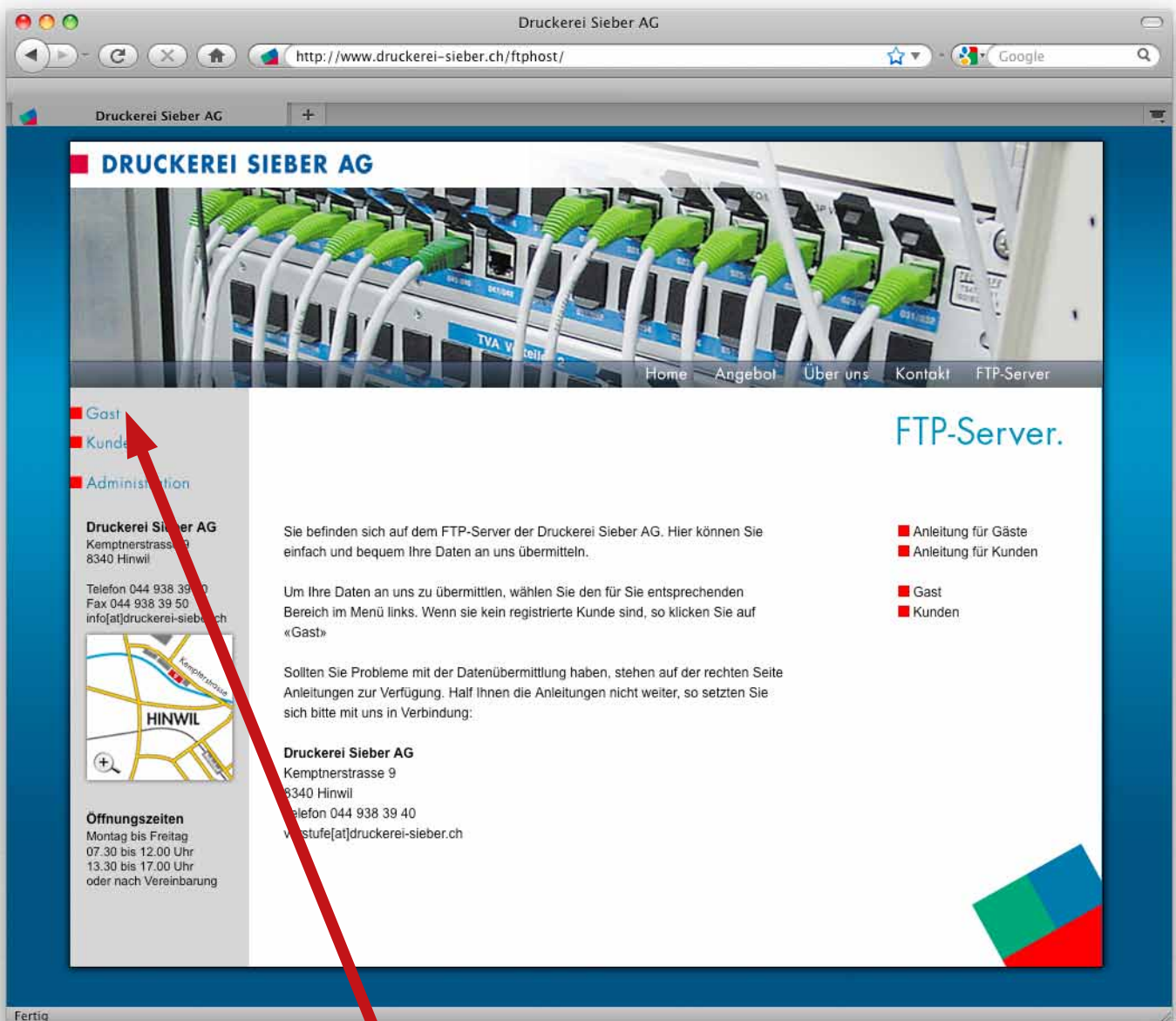


Anleitung FTP-Server für Gäste



Druckerei Sieber AG

http://www.druckerei-sieber.ch/ftphost/


DRUCKEREI SIEBER AG

Home Angebot Über uns Kontakt FTP-Server

Gast
Kunde
Administration

Druckerei Sieber AG
Kemptnerstrasse 9
8340 Hinwil

Telefon 044 938 39 40
Fax 044 938 39 50
info[at]druckerei-sieber.ch



HINWIL

Öffnungszeiten
Montag bis Freitag
07.30 bis 12.00 Uhr
13.30 bis 17.00 Uhr
oder nach Vereinbarung

Sie befinden sich auf dem FTP-Server der Druckerei Sieber AG. Hier können Sie einfach und bequem Ihre Daten an uns übermitteln.

Um Ihre Daten an uns zu übermitteln, wählen Sie den für Sie entsprechenden Bereich im Menü links. Wenn sie kein registrierte Kunde sind, so klicken Sie auf «Gast»

Sollten Sie Probleme mit der Datenübermittlung haben, stehen auf der rechten Seite Anleitungen zur Verfügung. Half Ihnen die Anleitungen nicht weiter, so setzen Sie sich bitte mit uns in Verbindung:

Druckerei Sieber AG
Kemptnerstrasse 9
8340 Hinwil
Telefon 044 938 39 40
v.stufe[at]druckerei-sieber.ch

FTP-Server.

- Anleitung für Gäste
- Anleitung für Kunden
- Gast
- Kunden

Fertig

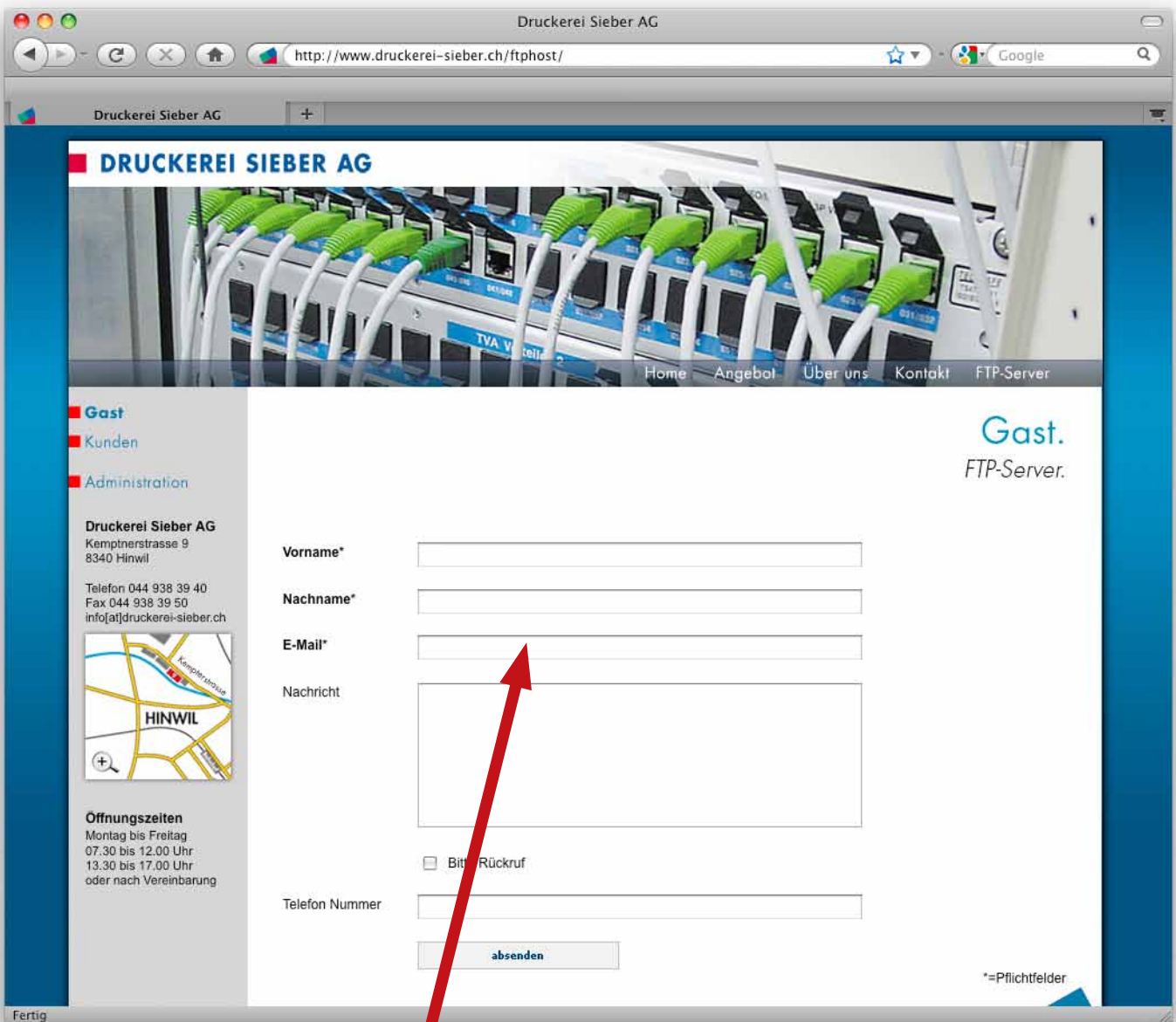
1 Klicken Sie auf «Gast».

DRUCKEREI SIEBER AG

Internet: www.druckerei-sieber.ch E-Mail: info@druckerei-sieber.ch

BERATUNG
SATZ
GESTALTUNG
DRUCK
AUSRÜSTEN

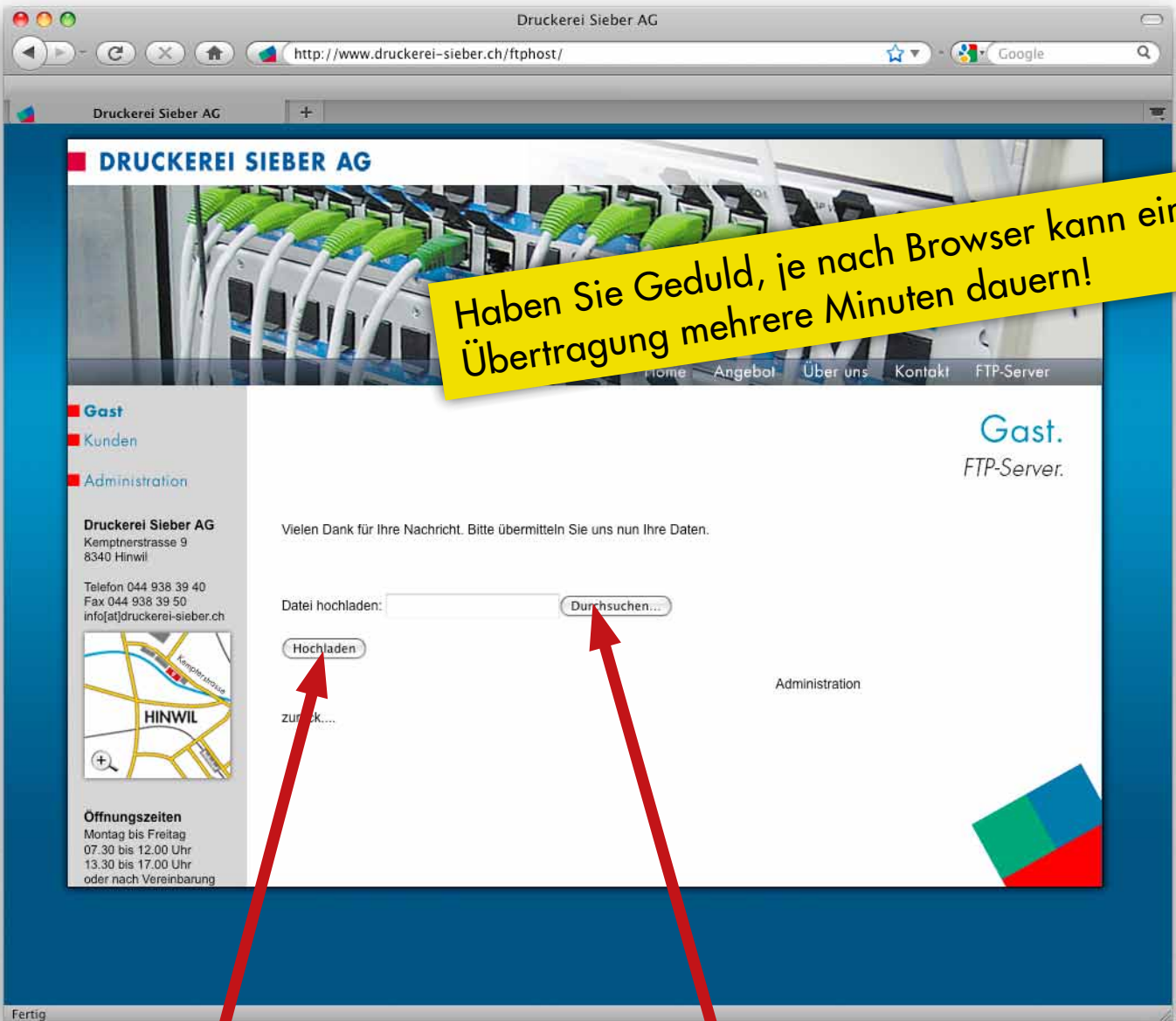
8340 HINWIL
KEMPTNERSTRASSE 9
POSTFACH
TEL. 044 938 39 40
FAX 044 938 39 50



The screenshot shows a web browser window with the URL <http://www.druckerei-sieber.ch/ftphost/>. The page title is "Druckerei Sieber AG". The main content area features a navigation menu with "Home", "Angebot", "Über uns", "Kontakt", and "FTP-Server". A sidebar on the left contains a menu with "Gast", "Kunden", and "Administration", along with contact information for Druckerei Sieber AG and a map of Hinwil. The main form area includes fields for "Vorname*", "Nachname*", "E-Mail*", "Nachricht", and "Telefon Nummer", a checkbox for "Bitte Rückruf", and an "absenden" button. A red arrow points to the "E-Mail*" field. A note at the bottom right states "*=Pflichtfelder".

2 Nun müssen Sie alle Pflichtfelder ausfüllen.

Dadurch wird ein Mail an die Druckerei Sieber gesendet.



4 Sobald Sie die Datei ausgewählt haben, klicken Sie auf «hochladen».

3 Um eine Datei auf den FTP-Server zu laden, wählen Sie zuerst «Durchsuchen» und anschliessend Ihre Datei.

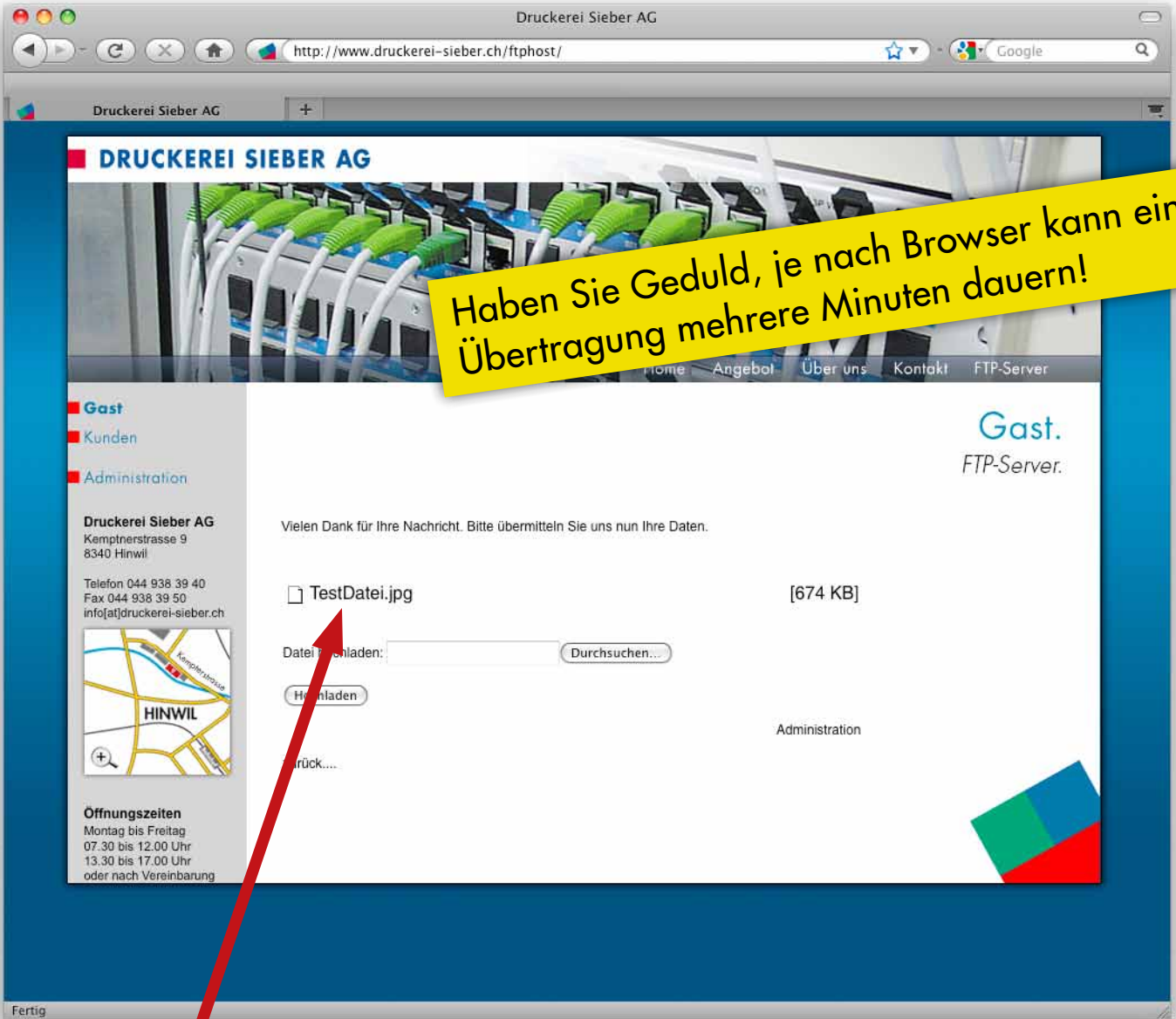
- nicht mehr als 50 MB pro Datei schicken
- es können dennoch mehrere Dateien geschickt werden
- ganze Ordner müssen als ZIP geschickt werden

DRUCKEREI SIEBER AG

Internet: www.druckerei-sieber.ch E-Mail: info@druckerei-sieber.ch

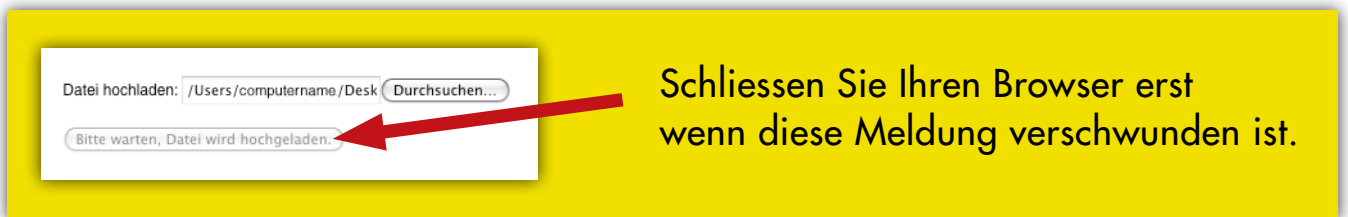
BERATUNG
SATZ
GESTALTUNG
DRUCK
AUSRÜSTEN

8340 HINWIL
KEMPTNERSTRASSE 9
POSTFACH
TEL. 044 938 39 40
FAX 044 938 39 50



Nach erfolgreichem Upload erscheint Ihre Datei hier.

Falls Sie bereitgestellte Daten herunterladen möchten, so können Sie diese mit der rechten Maustaste und «Ziel speichern unter» auf Ihr Computer laden.



Schliessen Sie Ihren Browser erst wenn diese Meldung verschwunden ist.

